


**CONSORZIO GE.SE.CE.DI.**

Sede in VIA GIOVANNI PORZIO SOPRALZO OVEST - 80143 NAPOLI (NA)  
Capitale sociale Euro 516.456,90 di cui Euro 494.300,74 versati

**Bilancio al 31/12/2016**

<b>Stato patrimoniale attivo</b>	<b>31/12/2016</b>	<b>31/12/2015</b>
<b>A) Crediti verso soci per versamenti ancora dovuti</b> (di cui già richiamati)	<b>22.156</b>	<b>22.614</b>
<b>B) Immobilizzazioni</b>		
<b>I. Immateriali</b>		
1) Costi di impianto e di ampliamento		
2) Costi di sviluppo		
3) Diritti di brevetto industriale e di utilizzo di opere dell'ingegno		
4) Concessioni, licenze, marchi e diritti simili		
5) Avviamento		
6) Immobilizzazioni in corso e acconti		
7) Altre		
<b>II. Materiali</b>		
1) Terreni e fabbricati	915.865	956.475
2) Impianti e macchinario	2.319	4.021
3) Attrezzature industriali e commerciali		
4) Altri beni	7.793	15.950
5) Immobilizzazioni in corso e acconti		
	<b>925.977</b>	<b>976.446</b>
<b>III. Finanziarie</b>		
1) Partecipazioni in:		
a) Imprese controllate		
b) Imprese collegate		
c) Imprese controllanti		
d) Imprese sottoposte al controllo delle controllanti (di cui concessi in leasing)		
d-bis) altre imprese		
2) Crediti		
a) verso imprese controllate		
- entro 12 mesi		
- oltre 12 mesi		



b) verso imprese collegate			
- entro 12 mesi			
- oltre 12 mesi			
c) verso controllanti			
- entro 12 mesi			
- oltre 12 mesi			
d) verso imprese sottoposte al controllo delle controllanti			
- entro 12 mesi			
- oltre 12 mesi			
d-bis) verso altri			
- entro 12 mesi			
- oltre 12 mesi			
		1.557	1.557
3) Altri titoli			1.557
4) Strumenti finanziari derivati attivi			1.557
(di cui concessi in leasing)			1.557
		1.557	1.557
<b>Totale immobilizzazioni</b>		<b>927.634</b>	<b>878.003</b>

**C) Attivo circolante**

**I. Rimanenze**

- 1) Materie prime, sussidiarie e di consumo
- 2) Prodotti in corso di lavorazione e semilavorati
- 3) Lavori in corso su ordinazione
- 4) Prodotti finiti e merci
- 5) Acconti

**II. Crediti**

- 1) Verso clienti
- entro 12 mesi
- oltre 12 mesi

648.780  
2.487.070

672.448  
2.555.389

- 2) Verso imprese controllate
- entro 12 mesi
- oltre 12 mesi

3.135.850

3.227.837


- 3) Verso imprese collegate
- entro 12 mesi
- oltre 12 mesi

- 4) Verso controllanti
- entro 12 mesi
- oltre 12 mesi

*[Handwritten signature]*



5) verso imprese sottoposte al controllo delle controllanti		
- entro 12 mesi		
- oltre 12 mesi		
5-bis) Per crediti tributari		
- entro 12 mesi		
- oltre 12 mesi	55.875	75.975
5-ter) Per imposte anticipate		
- entro 12 mesi		
- oltre 12 mesi		55.875
5-quer) Verso altri		
- entro 12 mesi	7.404	14.6885.793
- oltre 12 mesi	11.372.910 (11.372.910)	11.372.910 (11.372.910)
		7.404
		14.6885.793
		3.199.129
		3.309.605
III. Attività finanziarie che non costituiscono immobilizzazioni		
1) Partecipazioni in imprese controllate		
2) Partecipazioni in imprese collegate		
3) Partecipazioni in imprese controllanti		
3-bis) Partecipazioni in imprese sottoposte al controllo delle controllanti		
4) Altre partecipazioni		8.875
5) Strumenti finanziari derivati attivi		
6) Altri titoli		
7) Attività finanziarie per la gestione accentrata della tesoreria		
		8.875
IV. Disponibilità liquide		
1) Depositi bancari e postali	209.521	228.923
2) Assegni	2.411	329
3) Denaro e valori in cassa		3.458
	211.932	232.720
Totale attivo circolante	3.411.061	3.551.200
D) Ratei e risconti		
	6.698	8.325
Totale attivo	4.367.449	4.660.142
Stato patrimoniale passivo		
A) Patrimonio netto		
I. Capitale		
II. Riserva da sovrapprezzo delle azioni		
	516.457	516.457

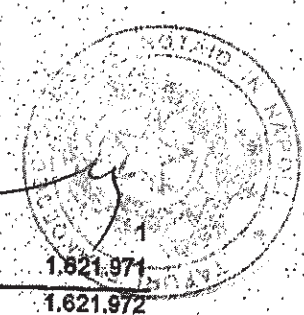


III. Riserva di rivalutazione	660.203	660.203
IV. Riserva legale		
V. Riserve statutarie		
VI. Altre riserve		
Riserva straordinaria		
Riserva da deroghe ex articolo 2423 codice civile		
Riserva azioni (quote) della società controllante		
Riserva da rivalutazione delle partecipazioni		
Versamenti in conto aumento di capitale		
Versamenti in conto futuro aumento di capitale		
Versamenti in conto capitale		
Versamenti a copertura perdite		
Riserva da riduzione capitale sociale		
Riserva avanzo di fusione		
Riserva per utili su cambi non realizzati		
Riserva da conguaglio utili in corso		
Varie altre riserve		
Fondo contributi in conto capitale (art. 55 T.U.)		
Fondi riserve in sospensione d'imposta		
Riserve da conferimenti agevolati (legge n. 576/1975)		
Fondi di accantonamento delle plusvalenze di cui all'art. 2 legge n.188/1992		
Riserva fondi previdenziali integrativi ex d.lgs n. 124/1993		
Riserva non distribubile ex art. 2426		
Riserva per conversione EURO		
Riserva da condono		
Conto personalizzabile		
Conto personalizzabile		
Differenza da arrotondamento all'unità di Euro		
Altre...	(1)	
	1.621.971	1.621.971
VII. Riserva per operazioni di copertura dei flussi finanziari attesi	1.621.970	1.621.972
VIII. Utili (perdite) portati a nuovo		
IX. Utile dell'esercizio		
IX. Perdita d'esercizio	0	0
Acconti su dividendi	0	0
Perdita ripianata nell'esercizio		
X. Riserva negativa per azioni proprie in portafoglio		
<b>Totale patrimonio netto</b>	<b>2.698.630</b>	<b>2.698.632</b>

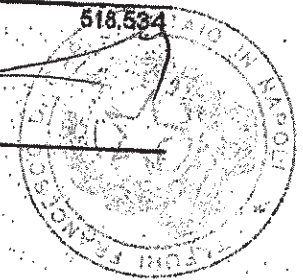
**B) Fondi per rischi e oneri**

- 1) Fondi di trattamento di quiescenza e obblighi simili
- 2) Fondi per imposte, anche differite
- 3) Strumenti finanziari derivati passivi

*[Handwritten signature]*



4) Altri		17.272	17.567
<b>Totale fondi per rischi e oneri</b>		<b>17.272</b>	<b>17.567</b>
<b>C) Trattamento fine rapporto di lavoro subordinato</b>		<b>480.207</b>	<b>528.591</b>
<b>D) Debiti</b>			
1) Obbligazioni			
- entro 12 mesi			
- oltre 12 mesi			
2) Obbligazioni convertibili			
- entro 12 mesi			
- oltre 12 mesi			
3) Debiti verso soci per finanziamenti			
- entro 12 mesi			
- oltre 12 mesi			
4) Debiti verso banche			
- entro 12 mesi		28.571	28.571
- oltre 12 mesi		50.001	71.429
5) Debiti verso altri finanziatori		78.572	100.000
- entro 12 mesi			5.912
- oltre 12 mesi			5.912
6) Acconti			
- entro 12 mesi			
- oltre 12 mesi			
7) Debiti verso fornitori			
- entro 12 mesi		407.823	518.534
- oltre 12 mesi			
8) Debiti rappresentati da titoli di credito		407.823	518.534
- entro 12 mesi			
- oltre 12 mesi			
9) Debiti verso imprese controllate			
- entro 12 mesi			
- oltre 12 mesi			
10) Debiti verso imprese collegate			
- entro 12 mesi			
- oltre 12 mesi			
11) Debiti verso controllanti			
- entro 12 mesi			
- oltre 12 mesi			



11-bis) Debiti verso imprese sottoposte al controllo delle controllanti		
- entro 12 mesi		
- oltre 12 mesi		
12) Debiti tributari		
- entro 12 mesi	110.215	167.544
- oltre 12 mesi		
		110.215
13) Debiti verso istituti di previdenza e di sicurezza sociale		
- entro 12 mesi	43.816	46.977
- oltre 12 mesi		
		43.816
14) Altri debiti		
- entro 12 mesi	230.606	186.300
- oltre 12 mesi	263.322	240.319
		493.926
<b>Totale debiti</b>		<b>1.134.364</b>
		<b>1.276.586</b>
<b>E) Ratei e risconti</b>		<b>36.986</b>
		<b>41.766</b>
<b>Totale passivo</b>		<b>4.367.449</b>
		<b>4.560.142</b>

**Conto economico**

31/12/2016      31/12/2015


**A) Valore della produzione**

1) Ricavi delle vendite e delle prestazioni		2.000.000	2.600.000
2) Variazione delle rimanenze di prodotti in lavorazione, semilavorati e finiti			
3) Variazioni dei lavori in corso su ordinazione			
4) Incrementi di immobilizzazioni per lavori interni			
5) Altri ricavi e proventi:			
- vari	71.770		
- contributi in conto esercizio			540.409
		71.770	540.409
<b>Totale valore della produzione</b>		<b>2.071.770</b>	<b>3.140.409</b>

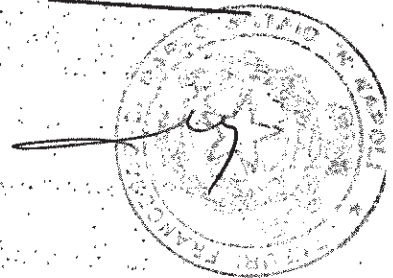
**B) Costi della produzione**

6) Per materie prime, sussidiarie, di consumo e di merci		12.826	9.806
7) Per servizi		463.474	730.120
8) Per godimento di beni di terzi		13.893	13.013
9) Per il personale			
a) Salari e stipendi	871.262		
			911.138

*[Handwritten signature]*



b) Oneri sociali		
c) Trattamento di fine rapporto	282.009	297.373
d) Trattamento di quiescenza e simili	59.743	59.483
e) Altri costi		
	<u>59.678</u>	<u>61.714</u>
<b>10) Ammortamenti e svalutazioni</b>		
a) Ammortamento delle immobilizzazioni immateriali		1.272.692
b) Ammortamento delle immobilizzazioni materiali	51.015	
c) Altre svalutazioni delle immobilizzazioni		53.806
d) Svalutazioni dei crediti compresi nell'attivo circolante e delle disponibilità liquide	17.272	
		<u>732.078</u>
<b>11) Variazioni delle rimanenze di materie prime, sussidiarie, di consumo e merci</b>		
		<u>68.257</u>
		<u>785.884</u>
<b>12) Accantonamento per rischi</b>		
<b>13) Altri accantonamenti</b>		
<b>14) Oneri diversi di gestione</b>		
		185.444
		<u>130.187</u>
<b>Totale costi della produzione</b>		
		<u>2.006.616</u>
		<u>2.998.718</u>
<b>Differenza tra valore e costi di produzione (A-B)</b>		
		<u>65.154</u>
		<u>141.691</u>
<b>C) Proventi e oneri finanziari</b>		
<b>15) Proventi da partecipazioni:</b>		
- da imprese controllate		
- da imprese collegate		
- da imprese controllanti		
- da imprese sottoposte al controllo di controllanti		
- altri		
<b>16) Altri proventi finanziari:</b>		
a) da crediti iscritti nelle immobilizzazioni		
- da imprese controllate		
- da imprese collegate		
- da controllanti		
- da imprese sottoposte al controllo delle controllanti		
- altri		
b) da titoli iscritti nelle immobilizzazioni		
c) da titoli iscritti nell'attivo circolante		
d) proventi diversi dai precedenti:		
- da imprese controllate		
- da imprese collegate		
- da controllanti		
- da imprese sottoposte al controllo delle controllanti		
- altri		
	<u>2.020</u>	<u>2.837</u>
		<u>2.837</u>
		<u>2.020</u>
		<u>2.837</u>



17) *Interessi e altri oneri finanziari:*

- verso imprese controllate
- verso imprese collegate
- verso controllanti
- verso imprese sottoposte al controllo delle controllanti
- altri

2.911

5.075

2.911

5.075

17-bis) *Utili e Perdite su cambi*

**Totale proventi e oneri finanziari**

(891)

(2.238)

**D) Rettifiche di valore di attività e passività finanziarie**

18) *Rivalutazioni:*

- a) di partecipazioni
- b) di immobilizzazioni finanziarie che non costituiscono partecipazioni
- c) di titoli iscritti nell'attivo circolante che non costituiscono partecipazioni
- d) di strumenti finanziari derivati
- e) di attività finanziarie per la gestione accentrata della tesoreria

19) *Svalutazioni:*

- a) di partecipazioni
- b) di immobilizzazioni finanziarie che non costituiscono partecipazioni
- c) di titoli iscritti nell'attivo circolante che non costituiscono partecipazioni
- d) di strumenti finanziari derivati
- e) di attività finanziarie per la gestione accentrata della tesoreria

**Totale rettifiche di valore di attività finanziarie**

**Risultato prima delle imposte (A-B±C±D)**

20) *Imposte sul reddito dell'esercizio, correnti, differite e anticipate*

- a) Imposte correnti
- b) Imposte relative a esercizi precedenti
- c) Imposte differite e anticipate
- d) proventi (oneri) da adesione al regime di consolidato fiscale / trasparenza fiscale

64.263

139.453

64.263

139.453

21) *Utile (Perdita) dell'esercizio*

Il Presidente del Consiglio di amministrazione  
Giovanni Battista Guglielmi

